

## ZETA Direkt

ZETA, die quadratische Lichtfläche, in verschiedenen Grössen, mit unterschiedlichen Höhen. ZETA eignet sich als Grundbeleuchtung oder als Arbeitslicht.

### Montage

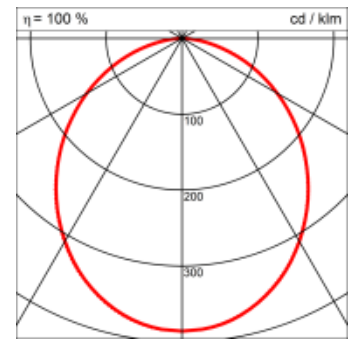
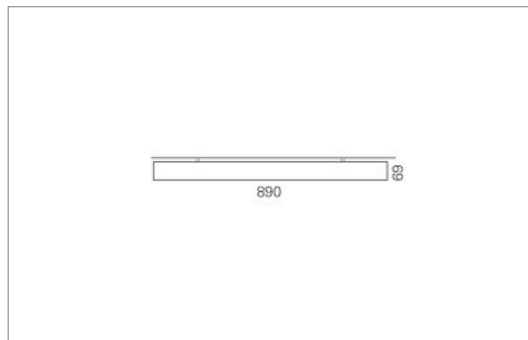



### Materialisierung:

Aluminiumprofil stranggepresst und auf Gehrung gefügt, farblos oder farbig eloxiert (auch RAL oder NCS möglich), Abdeckung unten Acrylglas (optional mit prismatischem Acrylglas), Abdeckung oben Aluminium-Verbundplatte

### Spezifikationen:

- Homogene Auflösung der LED Punkte
- Passive Kühlung
- Elektronisches Betriebsgerät integriert
- optisch geschlossenes System mit Berührungsschutz



<b>Masse</b>	890 x 890 x 69 mm
<b>Leuchtmittel</b>	LED
<b>Leuchten-Gesamtlichtstrom</b>	8500 lm
<b>Farbtemperatur</b>	4000K
<b>Leuchten-Lichtausbeute</b>	126.9 lm/W
<b>Farbwiedergabeindex Ra</b>	> 80
<b>Systemleistung</b>	67 W
<b>UGR quer / längs</b>	20.2/20.2
<b>Gewicht</b>	14.5 kg
<b>Dimmung</b>	DALI, switchDim, Casambi
<b>Lebensdauer</b>	50000 h
<b>Schutzart</b>	IP 20

Lichtstrom und elektrische Leistungsangabe unterliegen Initial einer Toleranz von bis zu +/- 10%, Farbtemperatur bis zu +/-150 Kelvin vom Nominalwert.