

RHO-R Wand horizontal

RHO-R, die Profilleuchte, wahlweise mit Indirektanteil, schafft blendfreies Arbeitslicht. RHO eignet sich für Schulen, Büros und Konferenzräume. Die kleineren, schmalen Typen aber ebenfalls für alle Nebenräume.

Montage

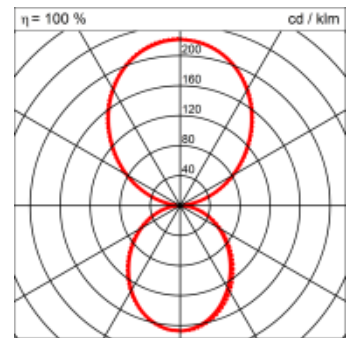
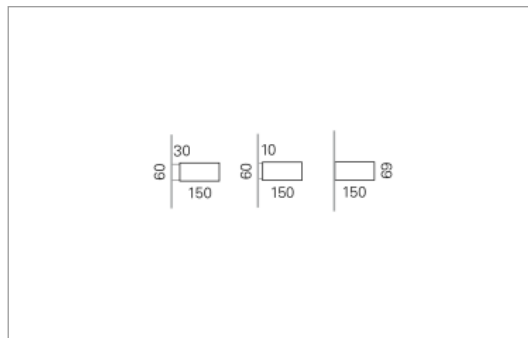



Materialisierung:

Aluminiumprofil stranggepresst und auf Gehrung gefügt, farblos oder farbig eloxiert (auch RAL oder NCS möglich), Abdeckung oben und unten Acrylglas (optional unten mit prismaticem Acrylglas)

Spezifikationen:

- homogene Auflösung der LED Punkte
- passive Kühlung, elektronisches Betriebsgerät integriert
- geschlossenes optisches System mit Berührungsschutz
- leistungsfähigere Ausführung auf Anfrage



| | |
|----------------------------------|-------------------|
| Masse | 890 x 150 x 69 mm |
| Leuchtmittel | LED |
| Leuchten-Gesamtlichtstrom | 6400 lm |
| Farbtemperatur | 4000K |
| Leuchten-Lichtausbeute | 124.5 lm/W |
| Farbwiedergabeindex Ra | > 80 |
| Systemleistung | 51.4 W |
| UGR quer / längs | 17.9/18.2 |
| Gewicht | 5 kg |
| Lebensdauer | 50000 h |

Lichtstrom und elektrische Leistungsangabe unterliegen Initial einer Toleranz von bis zu +/- 10%, Farbtemperatur bis zu +/-150 Kelvin vom Nominalwert.