

RHO-R Wand horizontal

RHO-R, die Profilleuchte, wahlweise mit Indirektanteil, schafft blendfreies Arbeitslicht. RHO eignet sich für Schulen, Büros und Konferenzräume. Die kleineren, schmalen Typen aber ebenfalls für alle Nebenräume.

Montage

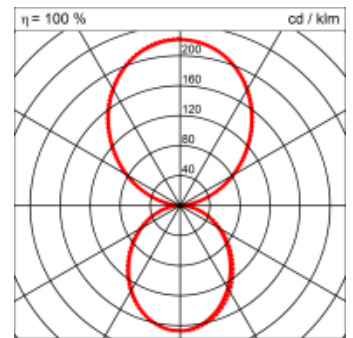
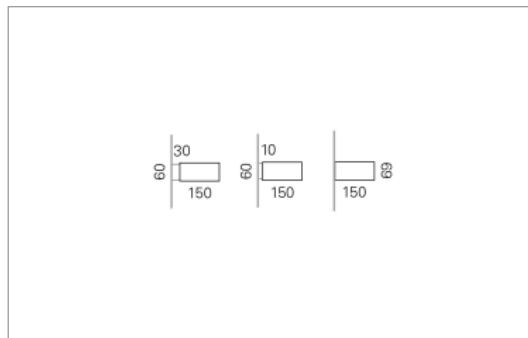



Materialisierung:

Aluminiumprofil stranggepresst und auf Gehrung gefügt, farblos oder farbig eloxiert (auch RAL oder NCS möglich), Abdeckung oben und unten Acrylglas (optional unten mit prismaischem Acrylglas)

Spezifikationen:

- homogene Auflösung der LED Punkte
- passive Kühlung, elektronisches Betriebsgerät integriert
- geschlossenes optisches System mit Berührungsschutz
- leistungsfähigere Ausführung auf Anfrage



Masse	1990 x 150 x 69 mm
Leuchtmittel	LED
Leuchten-Gesamtlichtstrom	15000 lm
Farbtemperatur	3000K
Leuchten-Lichtausbeute	126.4 lm/W
Farbwiedergabeindex Ra	> 80
Systemleistung	118.7 W
UGR quer / längs	18.1/18.3
Gewicht	9 kg
Lebensdauer	50000 h

Lichtstrom und elektrische Leistungsangabe unterliegen Initial einer Toleranz von bis zu +/- 10%, Farbtemperatur bis zu +/-150 Kelvin vom Nominalwert.