

RHO Pendel

RHO, die Profilleuchte, wahlweise mit Indirektanteil, schafft blendfreies Arbeitslicht. RHO eignet sich für Schulen, Büros und Konferenzräume. Die kleineren, schmalen Typen aber ebenfalls für alle Nebenräume.

Montage

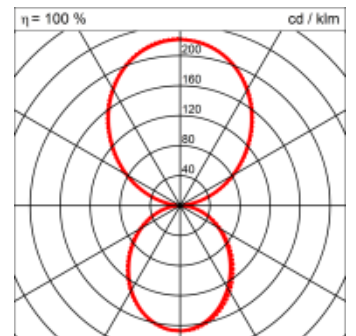
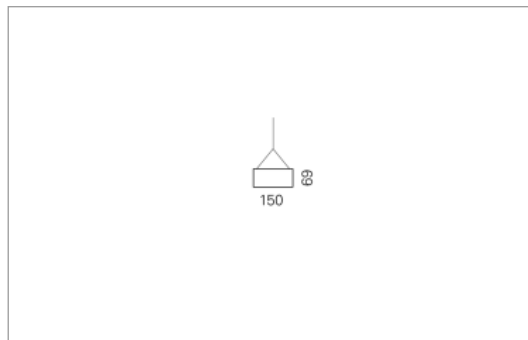



Materialisierung:

Aluminiumprofil stranggepresst und auf Gehrung gefügt, farblos oder farbig eloxiert (auch RAL oder NCS möglich), Abdeckung oben und unten Acrylglas (optional unten mit prismatischem Acrylglas), 1.5m Kabel transparent und 1.5m Stahlseil (je nach Grösse 2- oder 4-Punkte-Aufhängung)

Spezifikationen:

- passive Kühlung
- elektronisches Betriebsgerät integriert
- homogene Auflösung der LED-Punkte
- leistungsfähigere Ausführung auf Anfrage



| | |
|----------------------------------|--------------------------|
| Masse | 1710 x 150 x 69 mm |
| Leuchtmittel | LED |
| Leuchten-Gesamtlichtstrom | 12900 lm |
| Farbtemperatur | 4000K |
| Leuchten-Lichtausbeute | 134.5 lm/W |
| Farbwiedergabeindex Ra | > 80 |
| Systemleistung | 95.9 W |
| UGR quer / längs | 18.1/18.3 |
| Gewicht | 9 kg |
| Dimmung | DALI, switchDim, Casambi |
| Lebensdauer | 50000 h |
| Schutzart | IP 20 |

Lichtstrom und elektrische Leistungsangabe unterliegen Initial einer Toleranz von bis zu +/- 10%, Farbtemperatur bis zu +/-150 Kelvin vom Nominalwert.