

## EMIL Direkt

EMIL, der textile Quader ist wohnlich, blendfrei und effizient. Die drei Grössen lassen sich beliebig kombinieren. Der Einsatzbereich von EMIL reicht von repräsentativen Räumen über Besprechungszonen, Loungebereiche bis zum Wohnraum.

### Montage

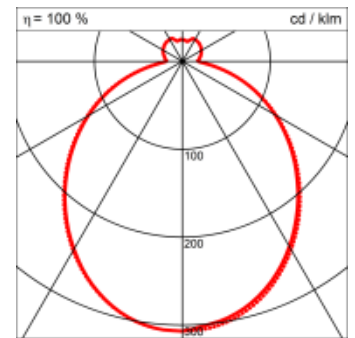
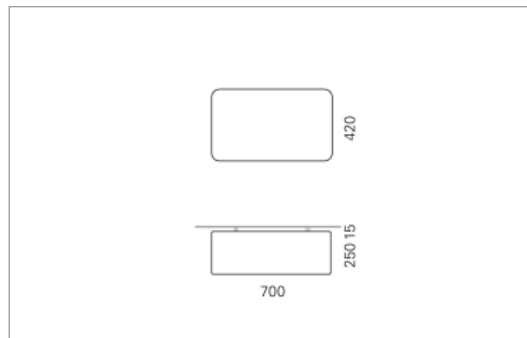



### Materialisierung:

textiler Lampenschirm, Acrylglas satiniert

### Spezifikationen:

- Direkt/Indirekt Lichtanteil 85:15
- passive Kühlung
- elektronisches Betriebsgerät integriert
- homogene Auflösung der LED Punkte
- Schirm abwaschbar



<b>Masse</b>	700 x 420 x 250 mm
<b>Leuchtmittel</b>	LED
<b>Leuchten-Gesamtlichtstrom</b>	3900 lm
<b>Farbtemperatur</b>	3000K
<b>Leuchten-Lichtausbeute</b>	130 lm/W
<b>Farbwiedergabeindex Ra</b>	> 80
<b>Systemleistung</b>	30 W
<b>UGR quer / längs</b>	16.1/16.3
<b>Gewicht</b>	5.5 kg
<b>Dimmung</b>	DALI, switchDim, Casambi
<b>Lebensdauer</b>	50000 h
<b>Schutzart</b>	IP 20

Lichtstrom und elektrische Leistungsangabe unterliegen Initial einer Toleranz von bis zu +/- 10%, Farbtemperatur bis zu +/-150 Kelvin vom Nominalwert.